

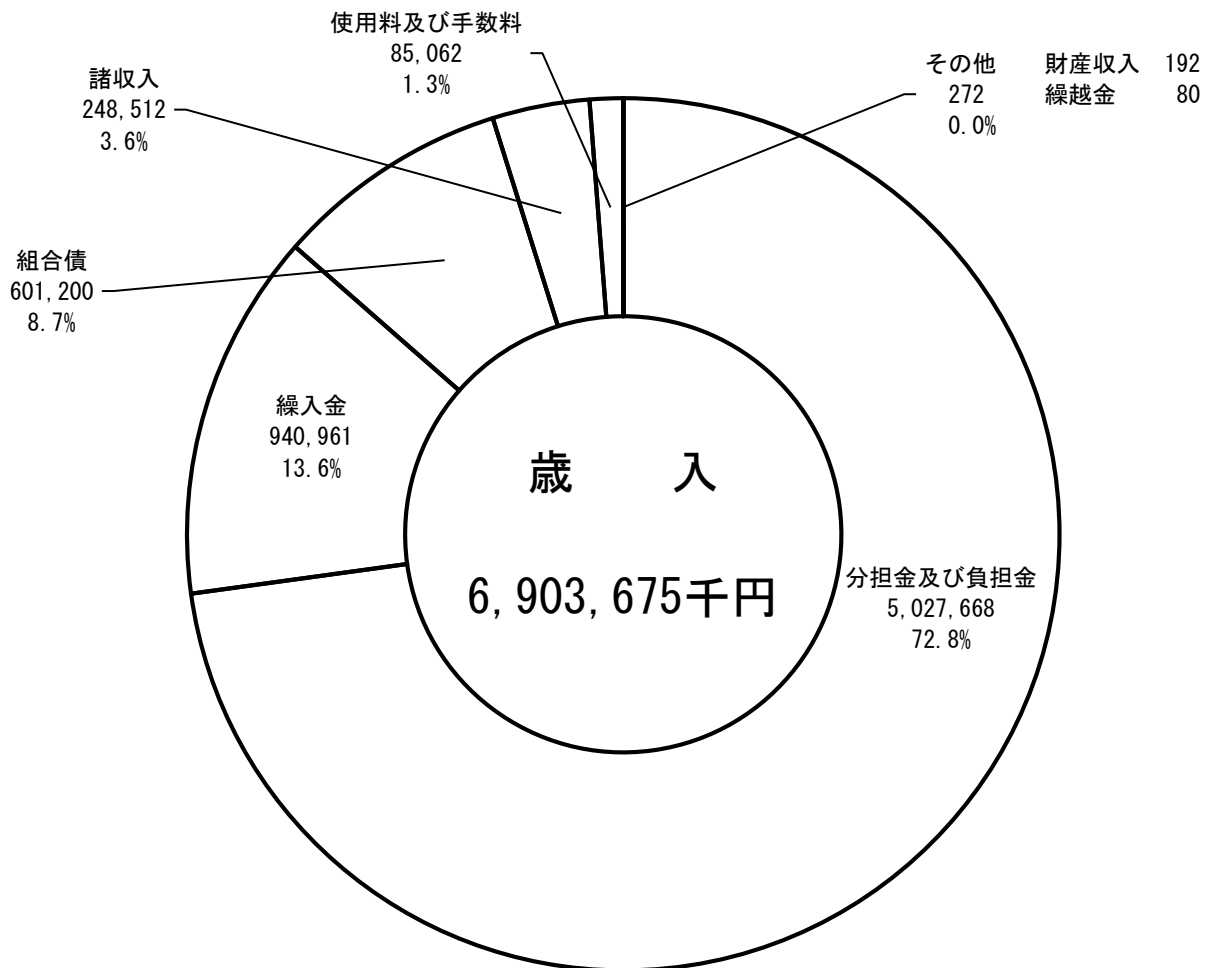
令和6年度一般会計歳入歳出予算の状況

1. 予算の状況

(1) 歳入

(単位：千円)

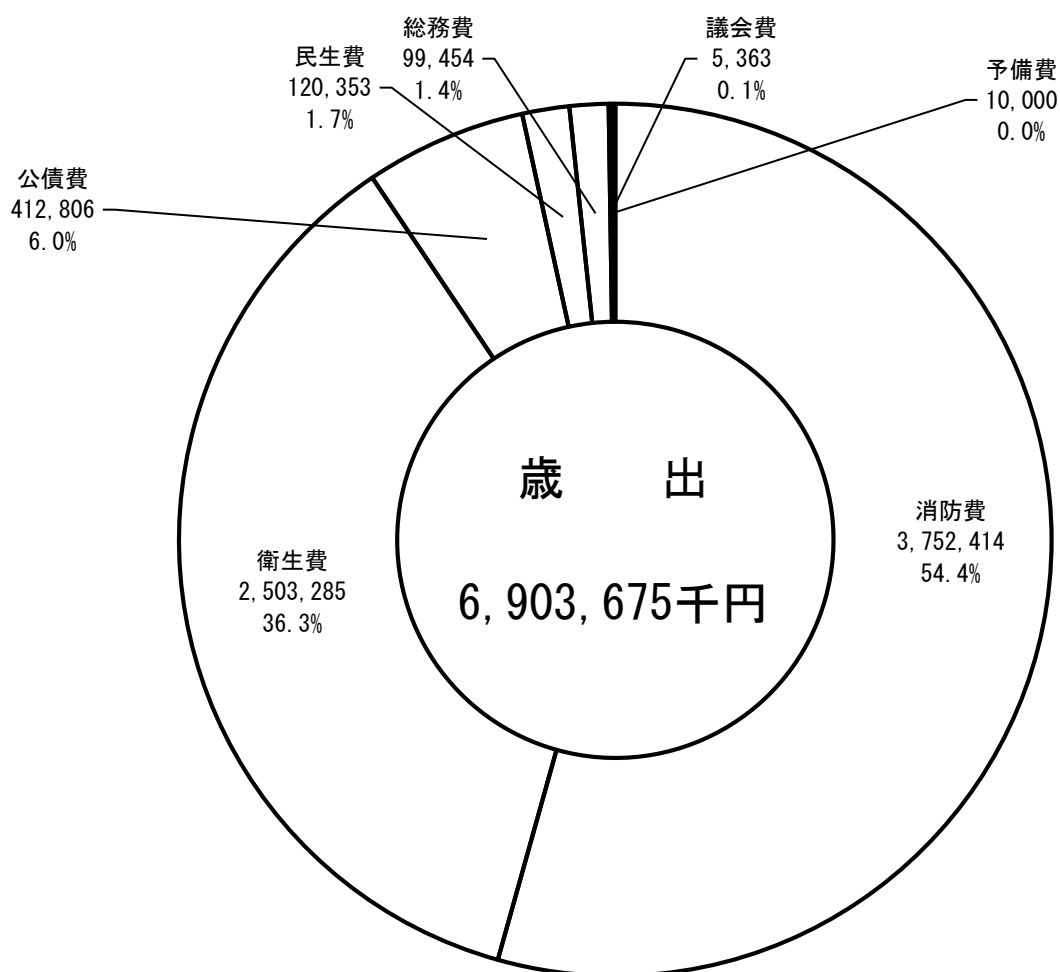
区 分	令和6年度 予 算 額 (A)	令和5年度 予 算 額 (B)	比 較		(A)の構成比 %
			増 減 額 A-B(C)	増 減 率 C/B%(D)	
1 分担金及び負担金	5,027,668	9,079,614	▲ 4,051,946	▲ 44.6	72.8
2 使用料及び手数料	85,062	83,285	1,777	2.1	1.3
3 国庫支出金	0	2,072,831	▲ 2,072,831	皆減	0.0
4 財産収入	192	206	▲ 14	▲ 6.8	0.0
5 繰入金	940,961	64,841	876,120	1351.2	13.6
6 繰越金	80	80	0	0.0	0.0
7 諸収入	248,512	247,393	1,119	0.5	3.6
8 組合債	601,200	3,115,200	▲ 2,514,000	▲ 80.7	8.7
合 計	6,903,675	14,663,450	▲ 7,759,775	▲ 52.9	100.0



(2) 歳出

(単位：千円)

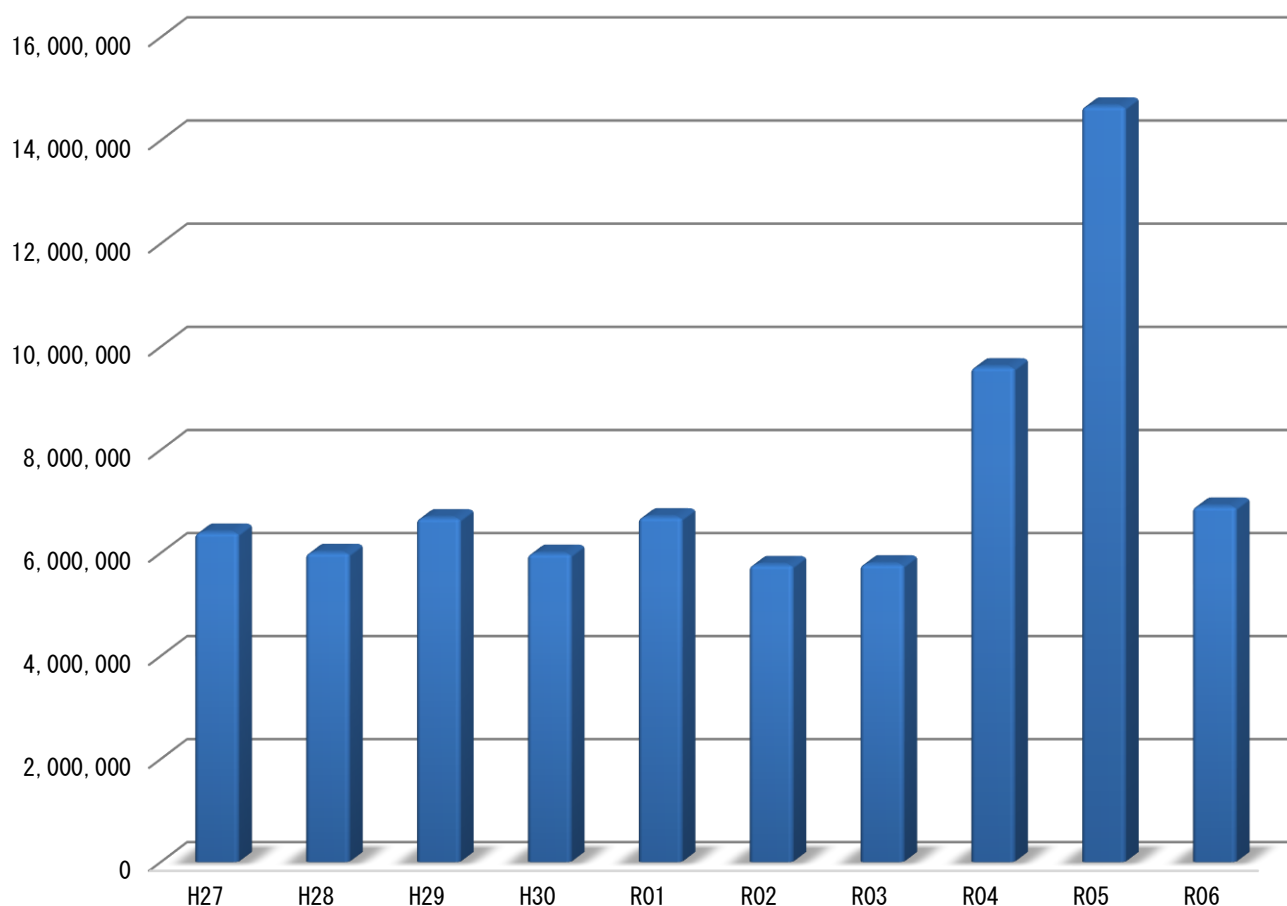
区 分	令和6年度 予 算 額 (A)	令和5年度 予 算 額 (B)	比 較		(A)の構成比 %
			増 減 額 A-B(C)	増 減 率 C/B%(D)	
1 議会費	5,363	5,315	48	0.9	0.1
2 総務費	99,454	100,719	▲ 1,265	▲ 1.3	1.4
3 民生費	120,353	63,195	57,158	90.4	1.7
4 衛生費	2,503,285	10,206,567	▲ 7,703,282	▲ 75.5	36.3
5 消防費	3,752,414	4,029,156	▲ 276,742	▲ 6.9	54.4
6 公債費	412,806	248,498	164,308	66.1	6.0
7 予備費	10,000	10,000	0	0.0	0.1
合 計	6,903,675	14,663,450	▲ 7,759,775	▲ 52.9	100.0



(3) 事業費別歳出予算の推移 (過去10年間)

(単位: 千円)

	平成 27年度	平成 28年度	平成 29年度	平成 30年度	令和 元年度	令和 2年度	令和 3年度	令和 4年度	令和 5年度	令和 6年度
議会費	2,472	4,161	2,497	3,855	2,278	4,940	5,153	5,258	5,315	5,363
総務費	108,908	114,524	112,238	105,883	108,544	104,076	100,349	104,175	100,719	99,454
文化会館費	228,711	162,208	183,982	147,124	94,364	93,762	-	-	-	-
民生費	247,515	73,652	73,582	73,366	54,650	55,711	55,501	63,032	63,195	120,353
塵芥処理費	1,351,804	1,271,340	1,545,209	1,293,555	1,595,781	1,350,597	1,734,870	5,300,462	9,387,824	1,761,048
し尿処理費	702,464	703,452	693,328	764,178	746,554	737,917	743,144	743,807	818,743	742,237
消防本部費	255,762	287,313	342,683	348,556	337,071	363,799	343,502	341,103	353,307	349,879
消防署費	2,373,491	2,264,233	2,610,521	2,539,113	3,059,842	2,449,208	2,351,596	2,614,809	3,442,533	3,169,222
非常備費	145,355	145,175	142,019	148,679	148,469	156,798	151,740	192,044	233,316	233,313
公債費	972,094	970,020	962,902	554,598	538,505	443,738	287,681	231,285	248,498	412,806
予備費	10,000	10,000	10,000	10,000	10,000	10,000	10,000	10,000	10,000	10,000
合計	6,398,576	6,006,078	6,678,961	5,988,907	6,696,058	5,770,546	5,783,536	9,605,975	14,663,450	6,903,675

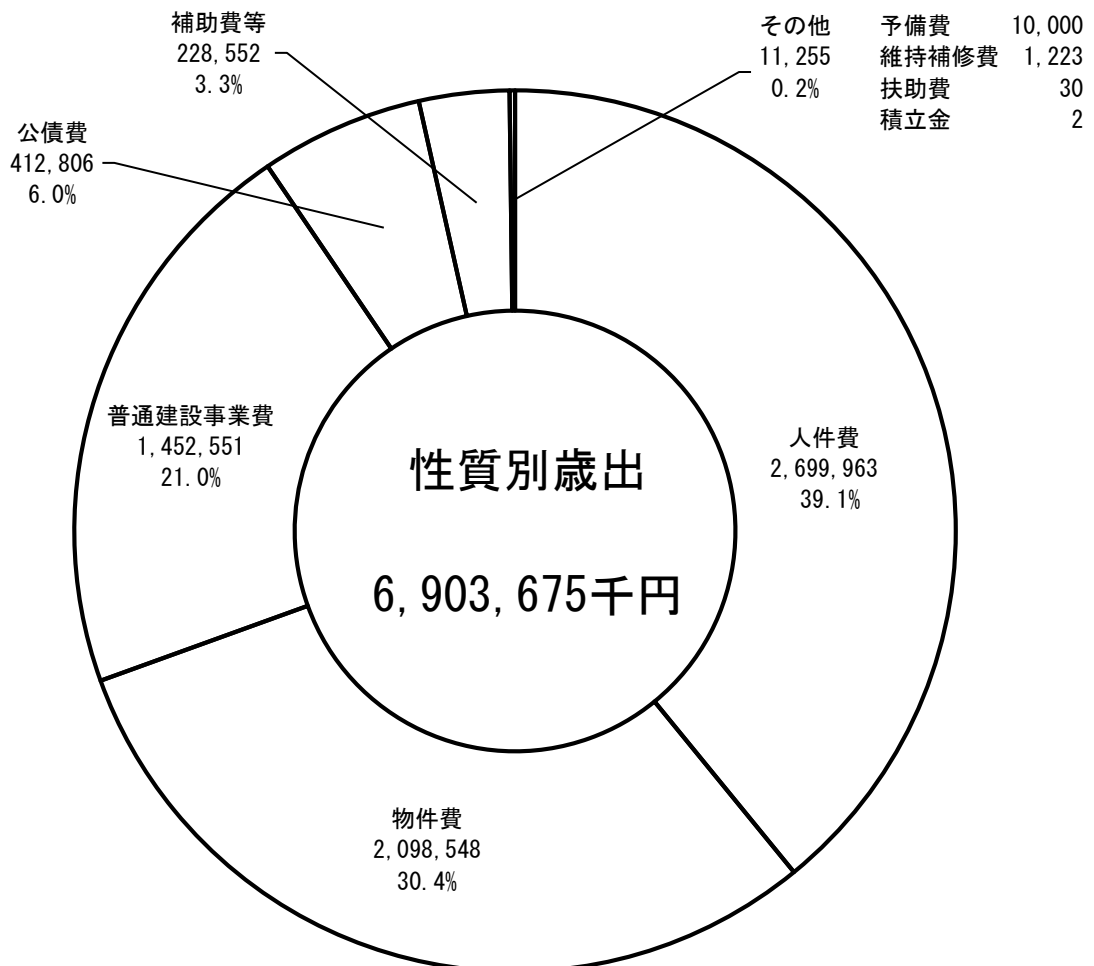


2. 性質別歳出決算の状況

歳出

(単位：千円)

区 分	令和6年度 予算額 (A)	令和5年度 予算額 (B)	比 較		(A)の構成比 %
			増 減 額 A-B(C)	増 減 率 C/B%(D)	
人 件 費	2,699,963	2,691,116	8,847	0.3	39.1
物 件 費	2,098,548	3,320,626	▲ 1,222,078	▲ 36.8	30.4
維 持 補 修 費	1,223	4,077	▲ 2,854	▲ 70.0	0.0
扶 助 費	30	30	0	0.0	0.0
補 助 費 等	228,552	80,302	148,250	184.6	3.3
普通建設事業費	1,452,551	8,308,799	▲ 6,856,248	▲ 82.5	21.0
公 債 費	412,806	248,498	164,308	66.1	6.0
積 立 金	2	2	0	0.0	0.0
予 備 費	10,000	10,000	0	0.0	0.1
合 計	6,903,675	14,663,450	▲ 7,759,775	▲ 52.9	100.0

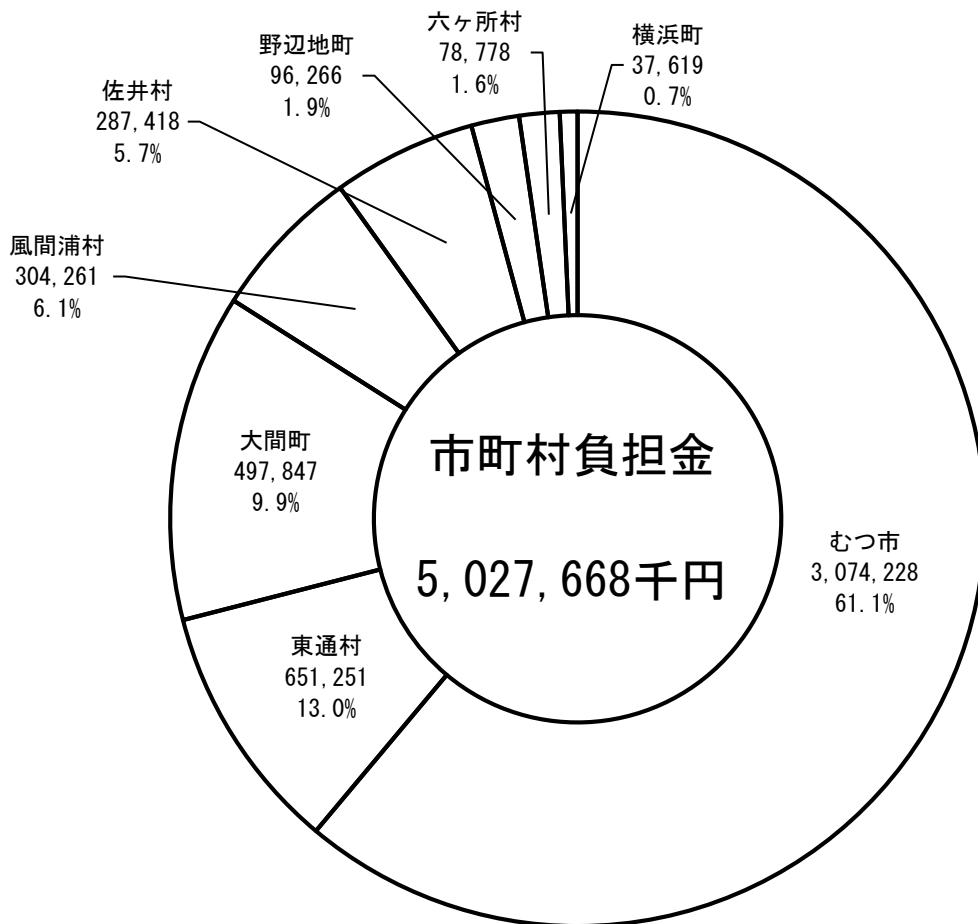


3. 市町村負担金の状況

令和6年度市町村負担金明細

(単位：千円、%)

	議会費	総務費	民生費	衛生費	消防費	公債費	合計	構成比 (%)
むつ市	2,554	53,202	80,155	1,090,770	1,663,731	183,816	3,074,228	61.1
大間町	511	9,376	9,809	144,180	310,293	23,678	497,847	9.9
東通村	511	10,470	17,138	146,390	449,217	27,525	651,251	13.0
風間浦村	511	6,642	6,547	62,599	211,396	16,566	304,261	6.1
佐井村	511	6,781	6,704	65,673	191,628	16,121	287,418	5.7
野辺地町	255	5,458	-	90,553	-	-	96,266	1.9
横浜町	255	2,714	-	34,650	-	-	37,619	0.7
六ヶ所村	255	4,782	-	73,741	-	-	78,778	1.6
合計	5,363	99,425	120,353	1,708,556	2,826,265	267,706	5,027,668	100.0



4. 令和6年度実施予定の主要事業一覧

(単位：千円)

区 分 事 業 名	事 業 費	財 源 内 訳					備 考
		国庫支出金	県支出金	地方債	その他	一般財源	
下北地域新ごみ処理施設整備事業	710,000			227,800		482,200	廃棄物施設課
大間消防署庁舎建設事業	443,761					443,761	大間消防署
川内・脇野沢消防分署庁舎建設事業	114,721			58,000		56,721	むつ消防署
むつ消防署水槽付ポンプ自動車整備事業	95,298			78,200		17,098	
むつ消防署訓練塔解体工事	2,370					2,370	
大湊消防署水槽付ポンプ自動車整備事業	107,363			92,100		15,263	大湊消防署
合 計	1,473,513	0	0	456,100	0	1,017,413	

※ 1件 1,000千円以上の工事請負費及び備品購入費等